

راهنمای ثبت

پایان نامه

توجه به چند نکته قبل از ثبت پایان نامه

۱- باید توجه داشته باشید قبل از ثبت پایان نامه از ثبت نام کلیه ی اساتید اطمینان حاصل فرمایید.

* در برخی از پایان نامه ها ممکن است اساتید راهنما یا مشاوره خارج از دانشگاه در پایان نامه همکاری می نمایند. لازم است که این افراد در سامانه ثبت نام نمایند. در غیر اینصورت اضافه کردن نام ایشان در پایان نامه به عنوان مجری و یا همکار امکان ندارد.

توجه به چند نکته قبل از ثبت پایان نامه

۲- برای دانشجویان دوره ی MPH

* دانشجویان MPH حتماً باید قبل از ثبت در سامانه پرینت پایان نامه
ایشان به تصویب مدیر MPH رسیده باشد.

ثبت پایان نامه در سامانه

در ابتدا پس از ورود به کارتابل شخصی گزینه ی :

طرح/پایان نامه جدید را انتخاب و روی آن کلیک می نمایید.

ثبت پایان نامه در سامانه

داشبورد

طرح/پایان نامه جدید

لطفا عناوین فارسی و انگلیسی را وارد کرده و دکمه ادامه را فشار دهید.

عنوان فارسی

عنوان انگلیسی

ادامه

کارنابل شخصی

- 1 ثبت عناوین
- 2 انتخاب مرکز
- 3 چکیده طرح
- 4 مجری و همکاران
- 5 متون پیشنهاد
- 6 جدول متغیرها
- 7 زمانبندی و مراحل اجرا

از این مرحله به بعد طبق
سامانه مرحله به مرحله
قسمت های درخواست
شده تکمیل می گردد.

ثبت پایان نامه در سامانه

داشبورد طرح/پایان نامه جدید

کار قابل شخصی

دانشگاه علوم پزشکی شهید بهشتی

- ریاست دانشگاه
- معاونت آموزشی
- معاونت بهداشتی
- معاونت بین الملل
- معاونت تحقیقات و فن آوری
- معاونت توسعه مدیریت و منابع
- معاونت دانشجویی و فرهنگی
- معاونت درمان
- معاونت غذا و دارو
- دانشکده مجازی، آموزش پزشکی و مدیریت
- دانشکده بهداشت و ایمنی
- مرکز تحقیقات بیماری های گوارش و کبد
- مرکز تحقیقات پیشگیری از بیماریهای قلب و عروق
- مرکز تحقیقات چشم بیمارستان نگاه عارف
- مراکز ثبت نشده / خارج دانشگاه ---

- 1 ثبت عناوین
- 2 انتخاب مرکز
- 3 چکیده طرح
- 4 مجری و همکاران
- 5 متون پیشنهاد
- 6 جدول متغیرها
- 7 زمانبندی و مراحل اجرا

ادامه ثبت رکورد ...

در مرحله بعد مرکز مورد نظر
(دانشکده و یا مرکز) را انتخاب
نموده و «ادامه ثبت رکورد» را
کلیک می نمایید.

ثبت پایان نامه در سامانه

در مرحله ی چکیده طرح، کلیه موارد ستاره دار باید با دقت تکمیل گردد:



The screenshot shows a registration form with several fields. Red arrows point from the text on the right to the following fields in the form:

- عنوان طرح - فارسی***: Points to the top blue text input field.
- لطفا عنوان طرح را به زبان انگلیسی در این فیلد درج نمایید.**: Points to the light blue text input field below the title.
- *Title**: Points to the second blue text input field.
- لاین تحقیقاتی**: Points to the green text input field.
- نوع طرح***: Points to the first green dropdown menu.
- نوع مطالعه***: Points to the second green dropdown menu.
- طرح مرتبط با کرونا***: Points to the third green dropdown menu, which has "فناورانه" selected.
- طرح/پایان نامه***: Points to the blue dropdown menu, which has "پژوهشی" selected.

- در این مرحله عنوان فارسی و لاتین قابل ویرایش می باشد.
- نوع طرح را از نوار درج شده انتخاب نمایید. در مورد کلیه ی پایان نامه ها گزینه ی **پژوهشی** را انتخاب نمایید.

ثبت پایان نامه در سامانه

نوع مطالعه را از نوار درج شده براساس **نوع مطالعه** در پایان نامه انتخاب نمایید.

نوع مطالعه*	نوع مطالعه*
طرح مرتبط با کرونا*	طرح مرتبط با کرونا*
طرح/پایان نامه*	طرح/پایان نامه*
در صورت انتخاب این گزینه	در صورت انتخاب این گزینه
تحقیق در نظام سلامت (HSR)*	تحقیق در نظام سلامت (HSR)*
نوع گزنت*	نوع گزنت*
آیا طرح برگرفته از پایان نامه می باشد؟	آیا طرح برگرفته از پایان نامه می باشد؟
آیا پایان نامه دارای کد اخلاق است؟	آیا پایان نامه دارای کد اخلاق است؟
کد اخلاق پایان نامه مصوب را بطور دقیق وارد نمایید	کد اخلاق پایان نامه مصوب را بطور دقیق وارد نمایید
بزرسی موارد	بزرسی موارد
مقطعی	مقطعی
مورد-شاهد	مورد-شاهد
همگروهی	همگروهی
مطالعه تجربی	مطالعه تجربی
کارآزمایی بالینی	کارآزمایی بالینی
ثبت بیماری یا عوامل خطر	ثبت بیماری یا عوامل خطر
گزارش مورد (Case Report)	گزارش مورد (Case Report)
طولی	طولی
دانش، نگرش و عملکرد	دانش، نگرش و عملکرد
تشخیصی	تشخیصی
مرور نظام متد/متا-تالیز	مرور نظام متد/متا-تالیز

باید توجه داشته باشید که در صورت انتخاب

کارآزمایی بالینی باید از سایت کارآزمایی

بالینی ایران، برای طرح **کد IRCT** دریافت

گردد.

ثبت پایان نامه در سامانه

اگر پایان نامه با کرونا یا کوید مرتبط است، گزینه ی بلی و در غیر اینصورت گزینه ی خیر را انتخاب نمایید.

The image shows a screenshot of a web form for thesis registration. It features several dropdown menus and a selection box. The labels for the dropdown menus are: "نوع طرح*" (Type of project), "نوع مطالعه*" (Type of study), "طرح مرتبط با کرونا*" (Project related to COVID-19), and "طرح/پایان نامه*" (Project/Thesis). The selection box is labeled "در صورت انتخاب این گزینه" (In case of selecting this option) and has two options: "بلی" (Yes) and "خیر" (No). The "خیر" option is currently selected. There is also a label "عاقبت/ه" (End/ness) partially visible on the left side of the selection box.

ثبت پایان نامه در سامانه

این گزینه بسیار مهم است. باید توجه داشت با توجه به ثبت پایان نامه جهت دریافت کد اخلاق، گزینه ی فقط پایان نامه را انتخاب نمایید.

The screenshot shows a web form with several fields. A dropdown menu is open, showing options: 'فقط طرح تحقیقاتی', 'فقط پایان نامه', and 'طرح برگرفته از پایان نامه'. A red arrow points from the text above to the 'فقط پایان نامه' option. To the right of the form, there are labels for the fields: '*Title', 'لاین تحقیقاتی', '*نوع طرح', '*نوع مطالعه', 'طرح مرتبط با کرونا*', 'طرح/پایان نامه*', 'در صورت انتخاب این گزینه', and '*تحقیق در نظام سلامت (HSR)*'. A blue box highlights the 'فقط پایان نامه' option in the dropdown menu.

مرکز مربوطه ضمیمه شود.

فقط طرح تحقیقاتی

فقط پایان نامه

طرح برگرفته از پایان نامه

در صورت انتخاب این گزینه

تحقیق در نظام سلامت

*(HSR)

ثبت پایان نامه در سامانه

با انتخاب این گزینه فرم جهت ثبت پایان نامه تنظیم می شود:

در این قسمت از گزینه ی خیر استفاده نمایید، چون این پایان نامه جهت دریافت کد اخلاق ثبت می شود.

آیا پایان نامه دارای کد اخلاق است؟

کد اخلاق پایان نامه مصوب را بطور دقیق وارد نمایید

در این قسمت: مطلوبی درج نمی شود.

ثبت پایان نامه در سامانه

از نوار درج شده مقطع مورد نظر را انتخاب نمایید.

در صورتی که طرح، برگرفته از پایان نامه دانشجویی است حتما مقطع تحصیلی را مشخص نمایید.

مقطع پایان نامه*

اگر در رشته های تخصصی کارشناسی
دیپلم
فوق دیپلم
فوق تخصص
کارشناسی ارشد
دکترای تخصصی پی اچ دی
دکترای تخصصی بالینی
فلوشیپ
پسادکتر
MPH
دکتری حرفه ای داروسازی
دکتری حرفه ای پزشکی
دکتری حرفه ای دندانپزشکی

شده است تحصیل می کنید عدد 1 را

جهت کنترل و پایش آن به صورت دقیق

لطفا زمان اجرای پیشنهادتان

ثبت پایان نامه در سامانه

اگر در رشته های تخصصی که تعداد واحد پایان نامه تعیین نشده است تحصیل می کنید عدد 1 را وارد کنید

در این قسمت **عدد** را درج نمایید.

تعداد واحد پایان نامه *

محل اجرای پایان نامه *

6

دانشکده بهداشت و ایمنی

امام حسین (ع)

اختر

شهداء تجریش

لیافی نژاد

مسیح دانشوری

مهدیه

طرفه

سایر مراکز

دانشکده پزشکی

دانشکده دندانپزشکی

دانشکده داروسازی

دانشکده پیراپزشکی

دانشکده پرستاری و مامایی

دانشکده توانبخشی

دانشکده بهداشت و ایمنی

لطفا زمان اجرای پیشنهادتان

150 تا 250 کلمه

از نوار درج شده **محلی** که در آن

پایان نامه خود را اجرا می کنید مثل

بیمارستان و یا مرکز و یا دانشکده ... را

انتخاب نمایید. در صورتی که نام مرکز

شما در فهرست این لیست نباشد از

گزینه ی **سایر مراکز** استفاده نمایید.

ثبت پایان نامه در سامانه

در این قسمت محل تحصیل خود را درج نمایید.

بهداشت عمومی

عنوان مرکز آموزشی
گروه آموزشی*
عنوان گروه آموزشی

ثبت پایان نامه در سامانه

از نوار درج شده گروه آموزشی خود را انتخاب نموده، در صورتی که نام گروه آموزشی درج نشده است از گزینه ی سایر گروه ها استفاده نمایید.

اگر در رشته های تخصصی که تعداد واحد پایان نامه تعیین نشده است تحصیل می کنید عدد 1 را وارد کنید

<input type="text"/>	تعداد واحد پایان نامه
<input type="text"/>	محل اجرای پایان نامه
<input type="text"/>	عنوان مرکز آموزشی
<input type="text"/>	گروه آموزشی
<input type="text"/>	عنوان گروه آموزشی

در صورتی که گروه آموزشی مورد نظر در گزینه ی قبل نبود در این قسمت عنوان گروه آموزشی خود را وارد نمایید.

ثبت پایان نامه در سامانه

مدت زمان اجرای پایان نامه ی خود را به روز محاسبه نموده و عدد را وارد نمایید.

لطفا زمان اجرای پیشنهادتان را به روز درج نمایید تا بتوانیم جهت کنترل و پایش آن به صورت دقیق شما را همراهی نماییم

365

مدت اجراء - روز*

12

مدت زمان کل طرح - به ماه

مدت زمان اجرای پایان نامه خود را به ماه درج نمایید.

ثبت پایان نامه در سامانه

150 تا 250 کلمه

150 تا 250 کلمه

خلاصه طرح*

امروزه دفع مقادیر زیاد مواد دارویی به طبیعت باعث ایجاد نگرانی‌های جدی زیست محیطی و تأثیرات منفی بر سلامت عمومی شده است(1). حضور مواد دارویی در محیط‌های آبی تهدیدی جهانی است، و این آلاینده‌ها به دلیل ویژگی‌ها و اثرات منفی بالقوه‌شان در گروه آلاینده‌های نوپدید قرار دارند(2,3). فوتوکاتالیز به دلیل مزایای بهره‌وری بالا، پایداری فتوشیمیایی و مقرون به صرفه بودن، یکی از فناوری‌های موثر و امیدوارکننده برای از بین بردن باقیمانده مواد دارویی از محیط‌های آبی محسوب می‌شود. با این حال، گونه‌های فعال اصلی در طول فوتوکاتالیز، مانند رادیکالهای هیدروکسیل، رادیکال‌های سوپراکسید و غیره، هیچ ترکیب خاصی را هدف قرار نمی‌دهند. بنابراین، به طور کلی فوتوکاتالیز گزینش پذیری آشکاری در تصفیه آلاینده‌های مخلوط نشان نمی‌دهد. فوتوکاتالیست نیمه‌هادی TiO_2 یکی از امیدوارکننده‌ترین فوتوکاتالیست‌ها در این زمینه است. پوشش TiO_2 با یک لایه آلی از پلیمرهای قالب مولکولی (MIP) باعث بهبود ظرفیت نسبی جذب، گزینشی عمل کردن و افزایش سرعت انتقال جرم آنالیت، افزایش بازده تخریب فوتوکاتالی

خلاصه طرح

هنگام کپی و past کردن از پروپوزال، دقت داشته باشید که تعداد کلمات از **۲۵۰ کلمه** بیشتر نشود. کلمات اضافی به صورت اتوماتیک حذف می‌شود و در نهایت ممکنه است **جمله ناتمام**

بماند. بهتر است که این قسمت در فایل پروپوزال بازنویسی و درج گردد.

ثبت پایان نامه در سامانه

هدف کلی همان عنوان پایان نامه می باشد.

هدف کلی*

ثبت پایان نامه در سامانه

در این قسمت هم باید توجه داشته باشید که حداکثر کلمات ۵۰ الی ۶۰ کلمه است، که باید در آن نوآوری طرح و اینکه چه نیازی به انجام این تحقیق است، توضیح داده

شود.

در صورت انجام تحقیق باید به سوالات زیر پاسخ داده شود:

- نوآوری طرح چیست؟
- چه نیازی به انجام این تحقیق است؟
- حداکثر در 50 کلمه توضیح دهید

منبع

سبک معمولی قلم اندازه

ضرورت انجام تحقیق (حداکثر در 50 کلمه)*

p body

ثبت پایان نامه در سامانه

امروزه دفع مقادیر زیاد مواد دارویی به طبیعت باعث ایجاد نگرانی‌های جدی زیست محیطی و تأثیرات منفی بر سلامت عمومی شده است (1). حضور مواد دارویی در محیط‌های آبی تهدیدی جهانی است، و این آلاینده‌ها به دلیل ویژگی‌ها و اثرات منفی بالقوه‌شان در گروه آلاینده‌های نوپدید قرار دارند (2, 3). فوتوکاتالیز به دلیل مزایای بهره‌وری بالا، پایداری فتوشیمیایی و مقرون به صرفه بودن، یکی از فناوری‌های موثر و امیدوارکننده برای از بین بردن باقیمانده مواد دارویی از محیط‌های آبی محسوب می‌شود. با این حال، گونه‌های فعال اصلی در طول فوتوکاتالیز، مانند رادیکالهای هیدروکسیل، رادیکال‌های سوپراکسید و غیره، هیچ ترکیب خاصی را هدف قرار نمی‌دهند. بنابراین، به طور کلی فوتوکاتالیز گزینش پذیری آشکاری در تصفیه آلاینده‌های مخلوط نشان نمی‌دهد. فوتوکاتالیست نیمه‌هادی TiO_2 یکی از امیدوارکننده‌ترین فوتوکاتالیست‌ها در این زمینه است. پوشش TiO_2 با یک لایه آلی از پلیمرهای قالب مولکولی (MIP) باعث بهبود ظرفیت نسبی جذب، گزینشی عمل کردن و افزایش سرعت انتقال جرم آنالیت، افزایش

ضرورت انجام تحقیق
(حداکثر در 50 کلمه)

در این قسمت هم باید توجه داشته باشید که از حداکثر کلمات تجاوز نکند. در این صورت همانند خلاصه طرح، کلمات اضافی به صورت اتوماتیک **حذف** می‌شود و در نهایت ممکنه است **جمله ناتمام** بماند.

ثبت پایان نامه در سامانه

واژگان کلیدی از پروپوزال کپی و **past** می شود.



حد اکثر 20 کلمه

کلمات کلیدی*

کد اخلاق

عنوان رشته

کد رشته

ثبت پایان نامه در سامانه

مهم: در این قسمت مطلبی درج نمی شود. این قسمت پس از دریافت کد اخلاق توسط کارشناس تکمیل می گردد.

حد اکثر 20 کلمه	کلمات کلیدی*
<input type="text"/>	کد اخلاق
...	عنوان رشته
<input type="text"/>	کد رشته

ثبت پایان نامه در سامانه

از کادر درج شده رشته مورد نظر را انتخاب نمایید.

کلمات کلیدی و جستجو

1		
2	مهندسي بهداشت حرفه اي	11200
3	بهداشت عمومي	11300
4	مهندسي بهداشت محيط	11500
5	مهندسي بهداشت حرفه اي	11600
6	مهندسي بهداشت محيط	12000
7	مهندسي بهداشت محيط	12100
8	اپيدميولوژي	12300
9	اپيدميولوژي	12400
10	مهندسي بهداشت حرفه اي	12500
11	آموزش بهداشت و ارتقاء سلامت	12600

تعداد رکورد یافت شده: 325

عنوان رشته

کد رشته

...

با انتخاب عنوان رشته کد آن به صورت اتوماتیک درج می شود.

کد اخلاق

عنوان رشته

کد رشته

مهندسي بهداشت حرفه اي ...

112

ثبت پایان نامه در سامانه

در قسمت پیوست ها می توانید فایل پروپوزال و یا مستندات مورد نیاز دیگر را بارگذاری نمایید.

پیوست ها

proposal.docx (19.2 KB)

عنوان پروپوزال

نوع سایر

Browse... No file selected.

در این قسمت هم، تصاویر، فرمول یا نمودارهایی که در متن پروپوزال وجود دارد را می توان به صورت مجزا و فایل jpg بارگذاری نمایید.

تصاویر

Untitled3-4.jpg (92.2 KB)

عنوان فرمول 1

Untitled3-1.jpg (71.0 KB)

عنوان نمودار 2

Untitled3-3.jpg (19.3 KB)

عنوان شکل 3

Browse... No file selected.

ثبت پایان نامه در سامانه

پس از تکمیل چکیده و ذخیره آن پایان نامه به صورت یک طرح **در حال ثبت** نمایان می گردد. در این مرحله کادرهای ایجاد شده جهت مراحل بعدی کار نمایان می شود، از جمله:

- ارسال به راهبر دانشکده/مرکز

- ارسال به مجری اصلی

- ارسال پیام مرتبط با رکورد

- و موارد دیگر

ارسال به راهبر دانشکده/مرکز	ارسال به مجری اصلی	ارسال پیام مرتبط با رکورد	چاپ پروپوزال	چاپ پروپوزال پایان نامه
حذف منطقی طرح/پروژه				
کد رهگیری	وضعیت گردش کار در حال ثبت			
عنوان طرح - فارسی				
ثبت کننده	نوع گزینت*			
مجری اصلی	کد اخلاق			
تحقیق در نظام سلامت (HSR)*	اعتبار مصوب (به ریال)	<input type="checkbox"/>		
طرح/پایان نامه	فقط پایان نامه			

ثبت پایان نامه در سامانه

در این مرحله می توانید از گزینه ی **مرحله بعد** استفاده نموده و یا ادامه تکمیل طرح را به زمانی دیگر موکول نمود.

اما **باید توجه داشت**، در صورتی که مجری به هر دلیلی از ادامه ی ثبت **منصرف** شد حتماً با استفاده از **حذف منطقی طرح**، طرح را حذف و از کار تابل شخصی خود خارج کند.

چاپ پروپوزال پایان نامه

چاپ پروپوزال

ارسال پیام مرتبط با رکورد

ارسال به مجری اصلی

ارسال به راهبر دانشکده/مرکز

حذف منطقی طرح/پروژه

ثبت پایان نامه در سامانه

از این مرحله به بعد یک به یک موارد بعدی را انتخاب و تکمیل نمایید.

داشبورد x طرح/پایان نامه جدید

- ثبت عناوین
- انتخاب مرکز
- چکیده طرح
- مجری و همکاران
- متون پیشنهاد
- جدول متغیرها
- زمانبندی و مراحل اجرا

مرحله بعد تکمیل مجری و همکاران می باشد. →

ثبت پایان نامه در سامانه

در این پنجره اسامی دانشجو، اساتید راهنما، مشاور و دیگر همکاران را وارد نمایید. نکاتی که **قبل از ثبت پایان نامه** یادآور نمودیم در این قسمت کارآمد است. به ترتیب اسامی:

استاد راهنمای اول: به عنوان **مجری اصلی**

دانشجو: به عنوان **مجری**

اساتید راهنما دیگر و مشاور:

به عنوان **همکار** درج نمایید.

حذف	ویرایش	شماره دانشجویی	رتبه در حال تحصیل	مقطع در حال تحصیل	پست الکترونیک	رتبه تخصصی	درجه تحصیلی	مرتبه علمی	نوع همکاری	سمت در طرح	نام و نام خانوادگی
✖	✎					اپیدمیولوژی	دکترای تخصصی پی اچ دی	دانشیار	استاد راهنمای اول	مجری اصلی	(99999999)
✖	✎	9700000		دکترای تخصصی (PhD)		اپیدمیولوژی	کارشناسی ارشد		دانشجو	مجری	(99999999)
✖	✎					آمار زیستی	دکترای تخصصی پی اچ دی	دانشیار	مشاور آمار	همکار	(99999999)
✖	✎					اپیدمیولوژی	دکترای تخصصی پی اچ دی	استادیار	مشاور طرح	همکار	(99999999)

درج

ثبت پایان نامه در سامانه

پس از کلیک بر روی این گزینه موارد متون پیشنهاد ظاهر می شود.

داشبورد x طرح/پایان نامه جدید

- 1 ثبت عناوین
- 2 انتخاب مرکز
- 3 چکیده طرح
- 4 مجری و همکاران
- 5 متون پیشنهاد
- 6 جدول متغیرها
- 7 زمانبندی و مراحل اجرا







ثبت پایان نامه در سامانه

که به تفکیک با کلیک بر روی گزینه ی ویرایش یا همان علامت مداد موارد را یکی یکی تکمیل نمایید:

بیان مساله: این قسمت را
میتوانید از پروپوزال کپی
و past نمایید.

تعاریف عملیاتی: در این
قسمت تعاریف عملیاتی واژگان
کلیدی را وارد نمایید.

بررسی متون: مطالب این
قسمت و الباقی موارد را
میتوانید از پروپوزال کپی و
past نمایید.

متون پیشنهاد		شرح
حذف	ویرایش	
		بیان مساله (حداکثر در 500 کلمه همراه با شماره منبع به شیوه ونکوور)
		تعاریف عملیاتی مفاهیم اصلی (تعریف واژه هایی به انتخاب محقق که در دامنه علمی آن موضوع است. از تعریف واژه های واضح اجتناب شود.)
		بررسی متون فقط منتخبی از مقالات کاملا مرتبطی که در پروپوزال به آنها استناد شده است بررسی و نقد شود (حداکثر 5 مقاله)

ثبت پایان نامه در سامانه

محتوای پروپوزال قدیمی

عنوان	شرح	ویرایش	حذف
طراحی و روش اجرا			
نوع مطالعه			
روش جمع آوری اطلاعات			

متن پیشنهاد پژوهشی (پروپوزال)

- متون پیشنهاد
- محتوای پروپوزال قدیمی**
- جدول متغیرها
- زمانبندی و مراحل اجرا
- ملاحظات اخلاقی
- منابع
- گالری عکس
- هزینه های طرح

این قسمت هم از موارد **مهم** است، لازم به توضیح است در بعضی موارد دیده شده، هنگامی که طرح پس از ثبت چکیده بسته و مجدداً باز می شود، قسمت **(محتوای پروپوزال قدیمی)** در دختواره ی طرح نمایش داده می شود. برخی این قسمت را به عنوان روش کار تکمیل می نمایند. لازم به ذکر است این قسمت پس از تغییرات جدید سامانه **جهت طرح های قدیمی** ایجاد شده است و به هیچ عنوان در این قسمت ها **نباید محتوایی وارد نمود.**

ثبت پایان نامه در سامانه

باید تمامی موارد درخواست شده از جمله (روش کار، جمع آوری اطلاعات، ابزار، جامعه مورد مطالعه، روش اندازه گیری، محاسبه تعداد نمونه و آزمون های آماری) در همین قسمت وارد شود.

متون پیشنهاد		عنوان	شرح
حذف	ویرایش	روش اجرای مطالعه (روش کار، جمع آوری اطلاعات، ابزار، جامعه مورد مطالعه، روش اندازه گیری، محاسبه تعداد نمونه، آزمون های آماری)	

ثبت پایان نامه در سامانه

در این قسمت بر روی گزینه ی درج کلیک نموده و متغیرها را به صورت مجزا وارد نموده و کلید ذخیره را بزنید. پس از ذخیره می توانید متغیرها را ویرایش و یا حذف نمایید.

جدول متغیرها

حذف	ویرایش	توضیحات	نوع متغیر	واحد اندازه گیری	نحوه و ابزار اندازه گیری	عنوان متغیر
			زمینه ای			
			مخدوش کننده			
			مستقل			
			وابسته			

درج

ثبت پایان نامه در سامانه

در این مرحله نیز با کلیک بر روی گزینه ی درج، به ترتیب مراحل انجام پایان نامه را وارد کرده و درصد انجام آن را مشخص نموده و کلید **ذخیره کن** را کلیک نمایید.



شرح مختصر مرحله*

حجم فعالیت (درصد)

از تاریخ

تا تاریخ

بازگشت

ذخیره کن

به صورتی که مجموع حجم فعالیتها ۱۰۰٪ باشد.
با توجه به اینکه انجام مراحل پایان نامه قابل پیش بینی نیست، درج تاریخ الزامی نمی باشد.

زمانبندی و مراحل اجرا

حذف	ویرایش	تا تاریخ	از تاریخ	حجم فعالیت (درصد)	شرح مختصر مرحله
✖	✎			30	جمع آوری داده ها از طریق مصاحبه
✖	✎			35	آنالیز داده ها
✖	✎			35	نگارش نتایج

درج

ثبت پایان نامه در سامانه

در این مرحله پاسخ هر سؤال را انتخاب کرده و گزینه ی ذخیره کن را کلیک نمایید.

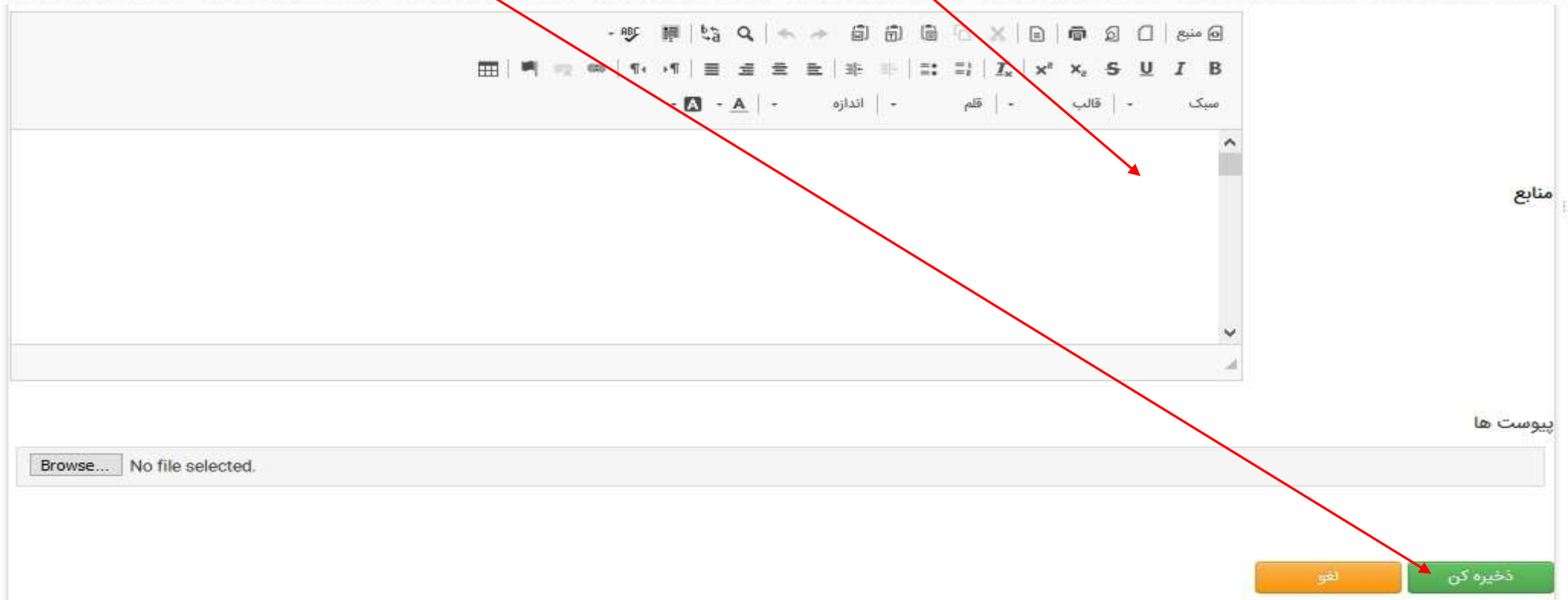
ملاحظات اخلاقی

پژوهشگر محترم، لطفا بعد از ثبت توضیحات برای هر عنوان اخلاقی دکمه "ذخیره کن" را بفشارید.

ذخیره	توضیحات	پاسخ ملاحظه اخلاقی	موارد اخلاقی
<input type="button" value="ذخیره کن"/>		<input checked="" type="checkbox"/> خیر(وجود ندارد) <input type="checkbox"/> بله(وجود دارد) <input type="checkbox"/> خیر(وجود ندارد)	آیا موضوع پایان نامه طرح پژوهشی شده است؟بودجه طرح
<input type="button" value="ذخیره کن"/>		<input type="checkbox"/> در مورد این تحقیق صدق نمی کند <input type="checkbox"/> سایر موارد	آیا موضوع پایان نامه حامی مالی یا معنوی خارج از دانشگاه دارد؟

ثبت پایان نامه در سامانه

منابع را از فایل پایان نامه کپی و paste نموده و کلید ذخیره کن را کلیک نمایید.



The screenshot shows a web application interface for thesis submission. At the top, there is a toolbar with various icons for text formatting and editing. Below the toolbar is a large text area. At the bottom of the interface, there is a file upload section with a "Browse..." button and the text "No file selected." To the right of the text area, there are labels for "منابع" (Sources) and "پیوست ها" (Attachments). At the bottom right, there are two buttons: an orange "لغو" (Cancel) button and a green "ذخیره کن" (Save) button. A red arrow points from the "کپی" (Copy) button in the text above to the "ذخیره کن" (Save) button in the interface.

ثبت پایان نامه در سامانه

با توجه به اینکه این طرح یک پایان نامه است و فقط جهت اخذ کد اخلاق ثبت می شود لزومی جهت تکمیل و ارائه ی هزینه های طرح نیست.

جمع هزینه های طرح

جمع هزینه وسایل و مواد مورد نیاز	جمع هزینه پرسنلی	جمع هزینه آزمایشات و خدمات تخصصی	جمع کل اعتبار درخواست شده	ویرایش	حذف
					

درج

هزینه های طرح

- هزینه وسایل و مواد مصرفی
- هزینه پرسنلی
- هزینه خرید خدمت و آزمایشات
- هزینه های قدیمی
- جمع هزینه های طرح
- تامین بودجه از سایر منابع
- کل اعتبار مصوب شورا/کمیته
- تعهدات (خروجی های) طرح

ثبت پایان نامه در سامانه



دانشجویان توجه داشته باشند پس از ثبت کلیه ی موارد درخواست شده با کلیک بر روی کادر ارسال به مجری اصلی پایان نامه را از کارتابل خود به کارتابل مجری اصلی (یا همان استاد راهنما) ارسال نمایید و به خاطر داشته باشید که این امر را به اطلاع استاد راهنما برسانید. اساتید ارجمند پس از دریافت، بررسی و تأیید پایان نامه آن را برای راهبر دانشکده یا مرکز جهت دریافت کد اخلاق ارسال نمایید.

پایان

با سپاس از توجه شما