

ثبت طرح تحقیقاتی



طرح برگرفته از پایان نامه / فقط طرح تحقیقاتی

توجه به چند نکته قبل از ثبت طرح تحقیقاتی

۱- برخی از همکاران طرح، اساتید و یا اشخاصی خارج از دانشگاه علوم پزشکی شهید بهشتی می باشند که اسامی آن ها در سامانه ثبت نشده است، در نتیجه هنگام ثبت اطلاعات همکاران نام آنها قابل فراخوانی نیست. لذا قبل از ثبت طرح، از ثبت نام تمامی اساتید، دانشجویان، کارشناسان و دیگر همکاران اطمینان حاصل نمایید. در صورتی که نام فرد مورد نظر در سامانه نبود باید فرد مورد نظر در سامانه ثبت نام شود.

توجه به چند نکته قبل از ثبت طرح تحقیقاتی

۲- دانشجویان حداکثر به مدت ۴ ماه پس از دفاع از پروپوزال می توانند پایان نامه ی خود را به صورت طرح برگرفته از پایان نامه ثبت کنند. خواهشمند است تمامی اساتید و دانشجویان این مسئله را مدنظر قرار دهند.

توجه به چند نکته قبل از ثبت طرح تحقیقاتی

۳- طرح های مستقل که به عنوان فقط طرح تحقیقاتی ثبت می گردند، باید در شورای گروه مورد نظر مطرح و تصویب شده باشند و نامه ی تأییدیه گروه که در آن به تصویب عنوان طرح در شورای گروه مورد نظر اشاره شده است، برای معاونت پژوهشی دانشکده یا مرکز ارسال گردد. فرآیند بررسی و ارسال به داورى طرح بعد از ارسال تأییدیه گروه آغاز می گردد.

بسمه تعالی

تاریخ: ۱۳۰۰/۰۰/۰۰
شماره: ۰۰۰۰/۰۰۰۰
پیوست: ندارد

زینکلی یعنی امید و حرکت
یادمان نخستین سال تأسیس دانشگاه



جناب آقای دکتر

سرپرست محترم معاونت پژوهشی دانشکده

باسلام

احتراماً طرح تحقیقاتی آقا/خانم دکتر..... با عنوان

در تاریخ ۱۳۰۰/۰۰/۰۰ در گروه مطرح و مورد تصویب قرار گرفت. مراتب جهت استحضار و دستور به اقدام به حضور ارسال میگردد.

دکتر
مدیر گروه
دانشکده

توجه به چند نکته قبل از ثبت طرح تحقیقاتی

۴- در مورد طرح هایی که جهت استفاده از گرنٹ ثبت می‌گردند پیش از ثبت و ارسال طرح، باید گرنٹ مورد نظر درخواست و تأییدیه آن از مدیریت پژوهشی دانشگاه اخذ شده باشد.



بسمه تعالی

تاریخ: ۱۳/۰۰/۰۰
شماره: ۱۳/۰۰۰۰۰۰۰۰
پیوست: ندارد

جناب آقای دکتر

معاون محترم پژوهشی دانشکده

با سلام،

احتراما در پاسخ به نامه شماره ۰۰۰/۰۰۰ مورخ ۹۹/۰۰ در خصوص گرنٹ سال ۲۰۱۹، به اطلاع می‌رساند مدارک ارسالی آقا/ خانم دکتر (مورد مقاله) مورد تأیید قرار گرفت. لذا مدیریت پژوهشی دانشگاه پس از ارسال طرح از طریق سامانه پژوهان، موضوع پیشنهاد به بررسی طرح را در اسرع وقت در دستور کار کمیته اجرایی شورای پژوهشی قرار خواهد داد.

مرااتب جهت بذل اقدامات مقتضی ارسال می‌گردد.

دکتر
مدیر امور پژوهشی دانشگاه

توجه به چند نکته قبل از ثبت طرح تحقیقاتی

۱-۴- در ارتباط با طرح هایی که قرارداد آن با دانشگاه بسته شده است، اعم از گرنت و یا غیرگرنت لازم به توضیح است تمامی درخواستها شامل: حذف و اضافه کردن همکار یا مجری، تغییر عنوان، افزایش مدت زمان طرح و ... مکاتبات مربوطه باید با دانشگاه انجام گیرد.

ثبت طرح در سامانه (برگرفته از پایان نامه/ فقط طرح تحقیقاتی)



داشبورد

اطلاعات شخصی
طرح ها/ پروژه ها
گزارش/ درخواست
مقالات ارائه شده در همایش / کنگره
مقالات چاپ شده در مجله
کتاب ها

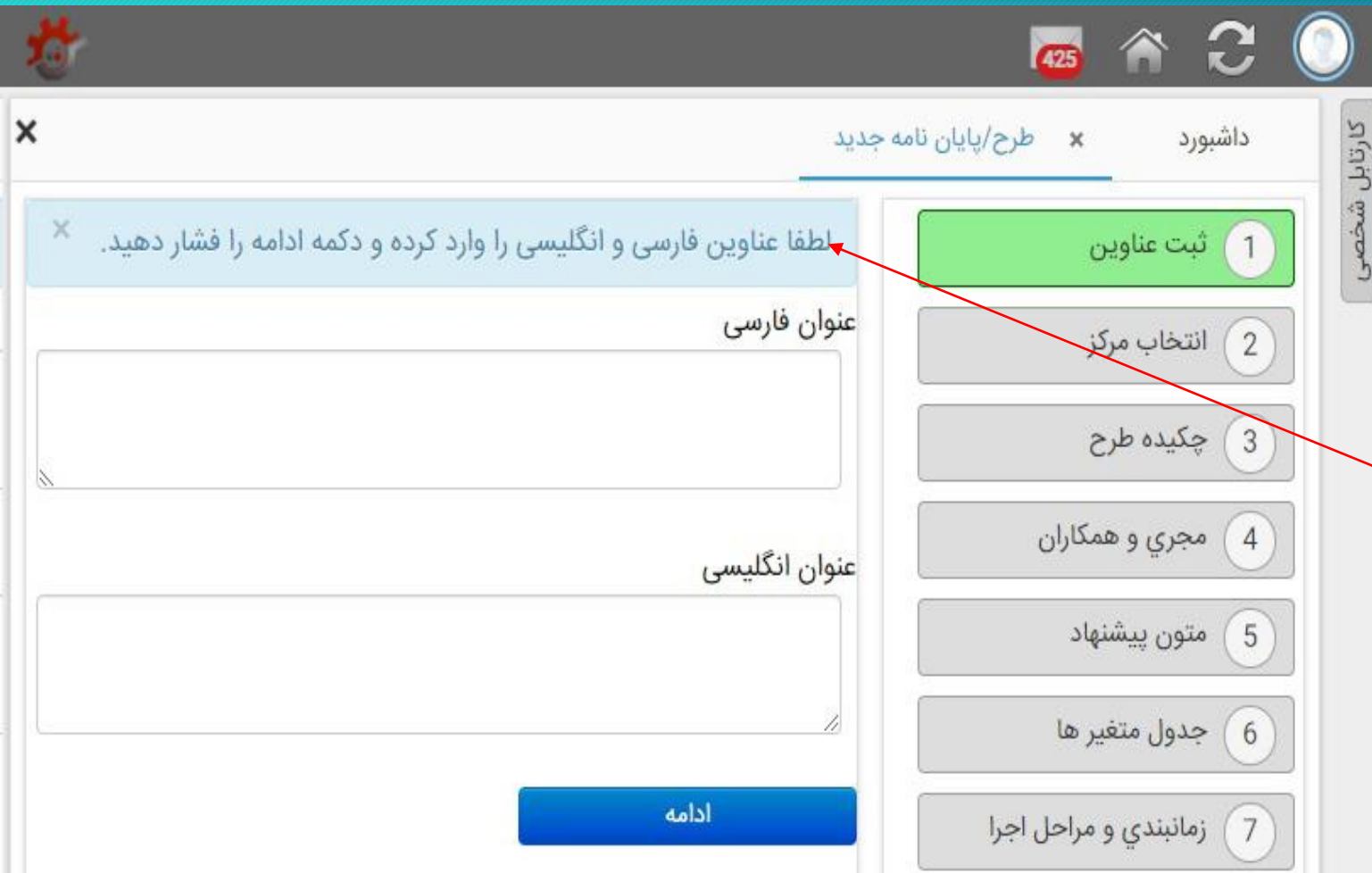
کتاب جدید
مقاله جدید ارائه شده در همایش / کنگره
مقاله جدید چاپ شده در مجله
طرح/پایان نامه جدید

در ابتدا پس از ورود به کارتابل شخصی گزینه ی :
طرح/پایان نامه جدید را انتخاب و روی آن کلیک می نمایید.

مستندات پژوهشی
گزارش مقالات چاپ شده من
گواهی همکاری/مشارکت در طرح
لیست داوری های طرح های تحقیقاتی
لیست نظارت های طرح های تحقیقاتی
حذف تصویر پروفایل

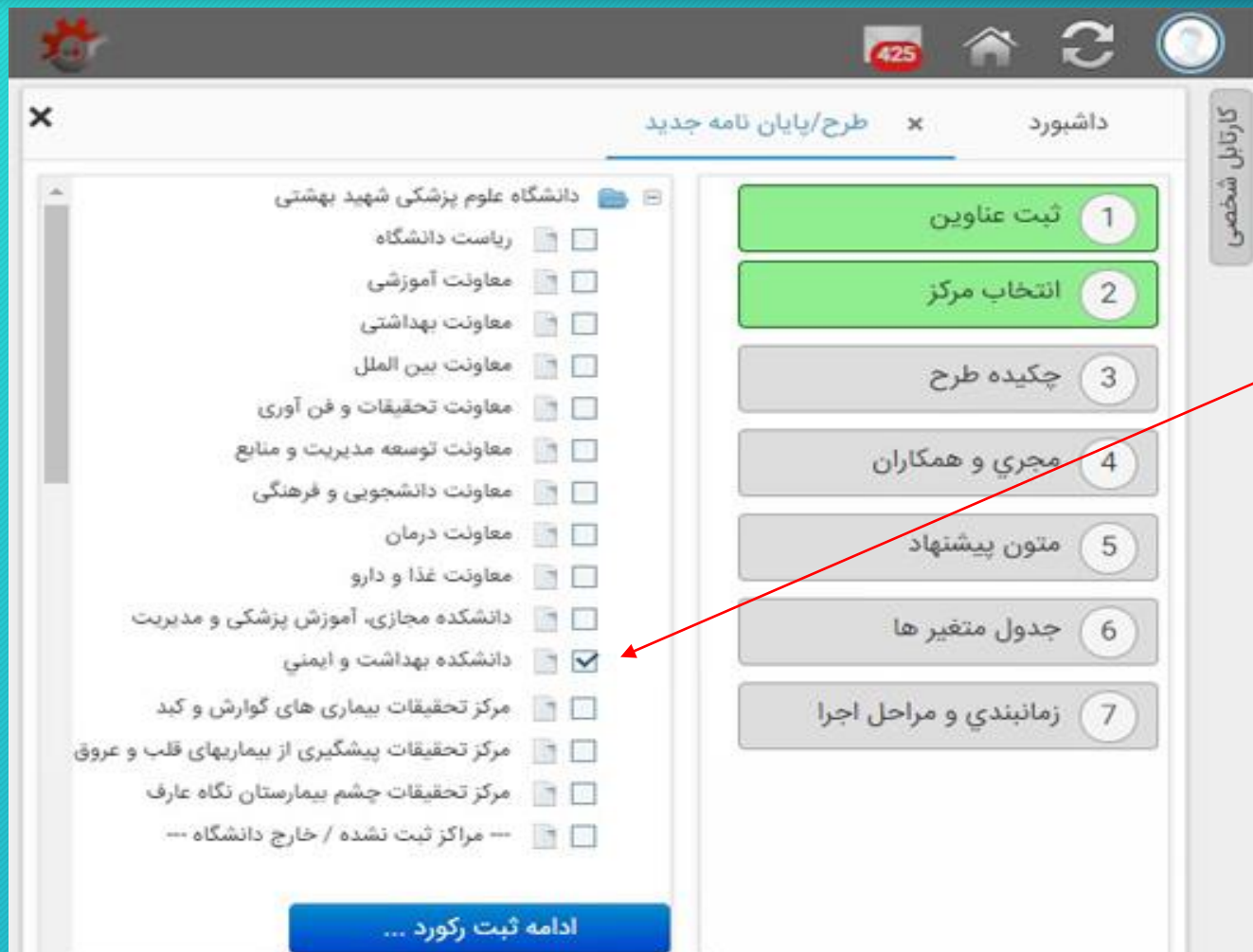
ثبت طرح در سامانه (عنوان فارسی و انگلیسی)

از این مرحله به بعد طبق راهنمایی سامانه قدم به قدم قسمتهای درخواست شده تکمیل می گردد.



ثبت طرح در سامانه (مرکز هدف)

در مرحله ی بعد مرکز هدف انتخاب می شود.
یادآور می شویم دانشجویانی که در نظر دارند
به عنوان مجری اصلی پایان نامه خود را به
عنوان طرح برگرفته از پایان نامه ثبت نمایند
حتماً مرکز هدف را کمیته تحقیقات دانشجویی
انتخاب نمایند.



داشبورد

کار قابل شخصی

425

طرح/پایان نامه جدید

دانشگاه علوم پزشکی شهید بهشتی

- ریاست دانشگاه
- معاونت آموزشی
- معاونت بهداشتی
- معاونت بین الملل
- معاونت تحقیقات و فن آوری
- معاونت توسعه مدیریت و منابع
- معاونت دانشجویی و فرهنگی
- معاونت درمان
- معاونت غذا و دارو
- دانشکده مجازی، آموزش پزشکی و مدیریت
- دانشکده بهداشت و ایمنی
- مرکز تحقیقات بیماری های گوارش و کبد
- مرکز تحقیقات پیشگیری از بیماریهای قلب و عروق
- مرکز تحقیقات چشم بیمارستان نگاه عارف
- مراکز ثبت نشده / خارج دانشگاه ---

1 ثبت عناوین

2 انتخاب مرکز

3 چکیده طرح

4 مجری و همکاران

5 متون پیشنهاد

6 جدول متغیر ها

7 زمانبندی و مراحل اجرا

ادامه ثبت رکورد ...

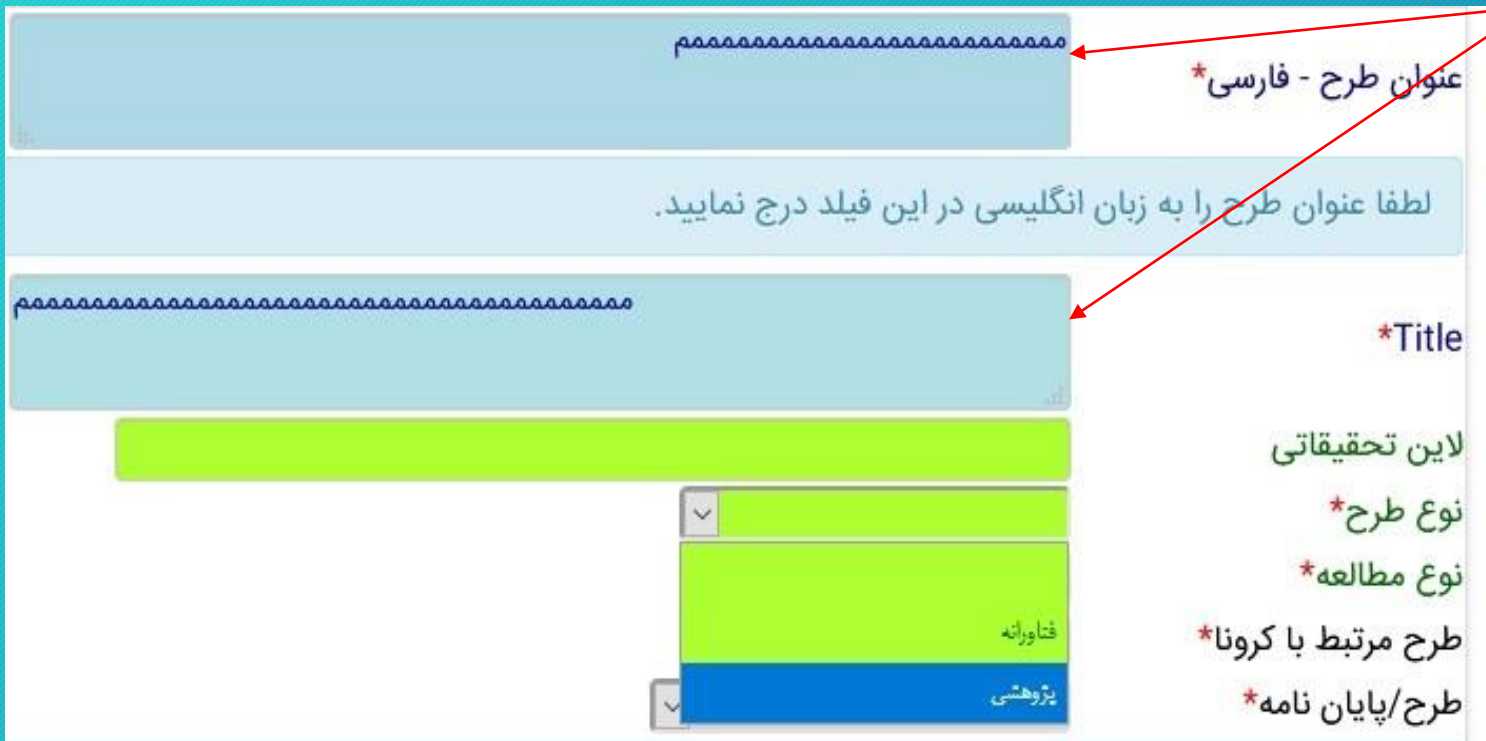
ثبت طرح در سامانه (چکیده طرح)

در مرحله ی چکیده طرح، کلیه موارد ستاره دار باید با دقت تکمیل گردد:

در این مرحله عنوان فارسی و لاتین قابل ویرایش می باشد.

برای انتخاب نوع طرح، از نوار درج شده گزینه ی پژوهشی را انتخاب نمایید.

لازم به ذکر است طرح های فناورانه مستقیماً به مدیریت امور فناوری دانشگاه ارسال می گردد.



عنوان طرح - فارسی *

لطفا عنوان طرح را به زبان انگلیسی در این فیلد درج نمایید.

*Title

لاین تحقیقاتی

نوع طرح *

نوع مطالعه *

طرح مرتبط با کرونا *

طرح/پایان نامه *

فناورانه

پژوهشی

ثبت طرح در سامانه (چکیده طرح)

نوع مطالعه را از نوار درج شده انتخاب نمایید. باید توجه داشته باشید که در صورت انتخاب **کارآزمایی بالینی** باید از سایت کارآزمایی بالینی ایران، برای طرح **کد IRCT** دریافت گردد.

نوع مطالعه*	طرح مرتبط با کرونا*
طرح/پایان نامه*	طرح/پایان نامه*
در صورت انتخاب این گزینه	
تحقیق در نظام سلامت (HSR)*	
نوع گزنت*	
آیا طرح برگرفته از پایان نامه می باشد؟	
آیا پایان نامه دارای کد اخلاق است؟	
کد اخلاق پایان نامه مصوب را بطور دقیق وارد نمایید	
بررسی موارد	
مقطعی	
مورد-شاهد	
همگروهی	
مطالعه تجربی	
کارآزمایی بالینی	
ثبت بیماری یا عوامل خطر	
گزارش مورد (Case Report)	
طولی	
دانش، نگرش و عملکرد	
تشخیصی	
مرور نظام متد/مناقالیز	

ثبت طرح در سامانه (چکیده طرح)

اگر در عنوان طرح به کرونا یا کوید اشاره شده است، گزینه ی بلی و در غیر اینصورت گزینه ی خیر را انتخاب نمایید.



نوع طرح*

نوع مطالعه*

طرح مرتبط با کرونا*

طرح/پایان نامه*

بلی

خیر

در صورت انتخاب این گزینه

ثبت طرح در سامانه (چکیده طرح)

در این قسمت حتماً از گزینه ی خیر استفاده نمایید. در صورت انتخاب این گزینه، همانطور که در تصویر می بینید باید نامه تعهد مالی ضمیمه گردد.

در صورت انتخاب این گزینه باید نامه تعهد مالی از معاونت/مرکز مربوطه ضمیمه شود.

تحقیق در نظام سلامت
*(HSR)
نوع گزینت*
آیا طرح برگرفته از پایان نامه
می باشد؟

بله
خیر

ثبت طرح در سامانه (چکیده طرح)

توجه داشته باشید گرنت

حمایت از پایان نامه های پژوهش محور و

همچنین پایان نامه های دستیاری فعال

نبوده و خواهشمند است این گرنتها را

انتخاب نفرمایید.

نوع گرنت*

آیا طرح برگرفته از پایان نامه می باشد؟

آیا پایان نامه دارای کد اخلاق است؟

کد اخلاق پایان نامه مصوب را بطور دقیق وارد نمایید

در صورتی که طرح، برگرفته

اگر در رشته های تخصصی

تعداد واحد پایان نامه

محل اجرای پایان نامه

عنوان مرکز آموزشی

گروه آموزشی

عنوان گروه آموزشی

لطفا زمان اجرای پیشنهادتان

مدت اجراء - روز*

بیش از ۲۰۰۰ استاد در اسکنهوس

چاپ ۳ مقاله سال ۲۰۱۹ در مجلات با نمایه نوع ۱ تا ۳

چاپ ۵ مقاله سال ۲۰۱۸ در مجلات با نمایه نوع ۱ تا ۳

چاپ ۵ مقاله سال ۲۰۱۹ در مجلات با نمایه نوع ۱ تا ۳

چاپ ۵ مقاله سال ۲۰۲۰ در مجلات با نمایه نوع ۱ تا ۳

چاپ مقاله بین المللی مشترک (Dual affiliation)

چاپ مقاله در مجلات یا IF از ۲ تا ۳.۹۹

چاپ مقاله در مجلات یا IF از ۴ تا ۴.۹۹

چاپ مقاله در مجلات یا IF از ۵ تا ۵.۹۹

چاپ مقاله در مجلات یا IF از ۶ تا ۶.۹۹

چاپ مقاله در مجلات یا IF از ۷ تا ۷.۹۹

چاپ مقاله در مجلات یا IF از ۸ تا ۸.۹۹

چاپ مقاله در مجلات یا IF از ۹ تا ۱۰

چاپ مقاله در مجله یا ضمیمه یا تأثیر بالای ۱۰

صندوق حمایت از پژوهشگران

گرنت حمایت از پایان نامه های پژوهش محور

گرنت حمایت از پایان نامه های دستیاری

گرنت همتا پروری

گرنت H-index: ۲۶-۳۰

گرنت H-index بالاتر از ۳۰

ثبت طرح در سامانه (چکیده طرح)

در صورتی که طرح برگرفته از گرنت است، گرنت مورد نظر (که قبلاً تأییدیه

آن اخذ گردیده است) را انتخاب

نمایید. در غیر اینصورت گزینه ی

هیچکدام را انتخاب نمایید.



ثبت طرح در سامانه (چکیده طرح)

این گزینه بسیار مهم است. اگر پایان نامه به عنوان طرح ثبت می شود در این قسمت حتماً گزینه ی طرح برگرفته از پایان نامه انتخاب شود.



لاین تحقیقاتی
 نوع طرح*
 نوع مطالعه*
 طرح مرتبط با کرونا*
 طرح/پایان نامه*
 در صورت انتخاب این گزینه
 فقط طرح تحقیقاتی
 فقط پایان نامه
 طرح برگرفته از پایان نامه
 تحقیق در نظام سلامت (HSR)*
 نوع گرنت*



لاین تحقیقاتی
 نوع طرح*
 نوع مطالعه*
 طرح مرتبط با کرونا*
 طرح/پایان نامه*
 در صورت انتخاب این گزینه
 فقط طرح تحقیقاتی
 فقط پایان نامه
 طرح برگرفته از پایان نامه
 تحقیق در نظام سلامت (HSR)*
 نوع گرنت*

در صورتی که طرح مستقل از پایان نامه است گزینه ی فقط طرح تحقیقاتی را انتخاب نمایید.

ثبت طرح در سامانه (چکیده طرح)

لازم به توضیح است: پایان نامه هایی به عنوان طرح برگرفته از پایان نامه قابل قبول هستند که **ثبت شده در تحصیلات تکمیلی** دانشکده بوده و فرد، دانشجوی دانشکده باشد، تا بتوان جهت داوری به شورای تحصیلات تکمیلی استناد نمود.

پایان نامه های دانشگاه های دیگر به عنوان طرح برگرفته از پایان نامه قابل قبول نمی باشد.

ثبت طرح در سامانه (چکیده طرح، در صورتیکه برگرفته از پایان نامه است)

نوع گرنت*

آیا طرح برگرفته از پایان نامه می باشد؟

آیا پایان نامه دارای کد اخلاق است؟

کد اخلاق پایان نامه مصوب را بطور دقیق وارد نمایید

بلی

خیر

با انتخاب گزینه ی طرح برگرفته از پایان نامه:
اگر پایان نامه ی مورد نظر قبلاً کد اخلاق را اخذ کرده است گزینه ی بلی و در پاسخ سؤال بعدی کد اخلاق اخذ شده را وارد نمایید.

آیا طرح برگرفته از پایان نامه می باشد؟

آیا پایان نامه دارای کد اخلاق است؟

کد اخلاق پایان نامه مصوب را بطور دقیق وارد نمایید

بلی

خیر

اگر پاسخ خیر بوده است این کادر خالی مانده و مطلبی درج نمی گردد.

ثبت طرح در سامانه (چکیده طرح، در صورتیکه برگرفته از پایان نامه است)

در صورتی که طرح، برگرفته از پایان نامه دانشجویی است حتما مقطع تحصیلی را مشخص نمایید.

مقطع پایان نامه*

اگر در رشته های تخصصی کارشناسی کارشناسی ارشد

شده است تحصیل می کنید عدد 1 را

از نوار درج شده مقطع مورد نظر را انتخاب نمایید.

اگر در رشته های تخصصی که تعداد واحد پایان نامه تعیین نشده است تحصیل می کنید عدد 1 را وارد کنید

تعداد واحد پایان نامه*

محل اجرای پایان نامه*

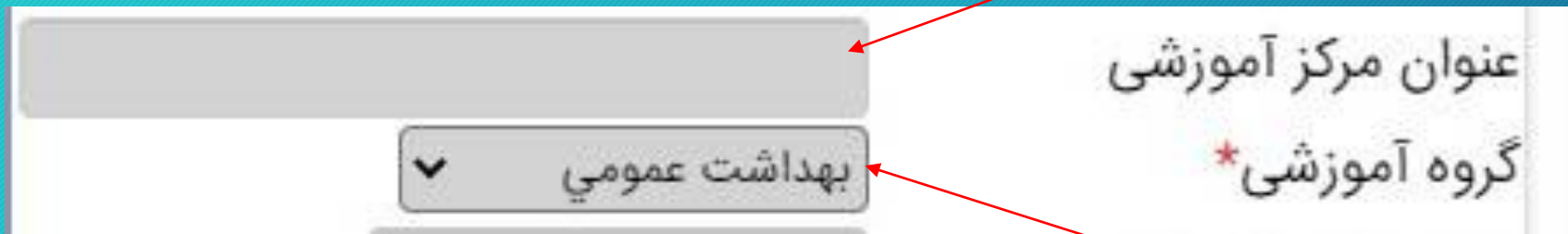
امام حسین (ع)
اختر
شهداء تجربش
دانشکده بهداشت و ایمنی

در این قسمت عدد را درج نمایید.

از نوار درج شده محل مورد نظر را انتخاب نمایید.

ثبت طرح در سامانه (چکیده طرح)

در این قسمت دانشکده، مرکز تحصیل خود را انتخاب نمایید.

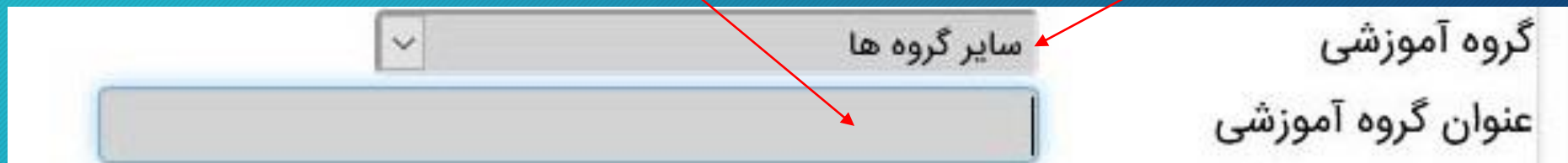


عنوان مرکز آموزشی

گروه آموزشی*

بهداشت عمومی

از نوار درج شده گروه آموزشی خود را انتخاب نموده، در صورتی که نام گروه آموزشی درج نشده است از گزینه ی سایر گروه ها استفاده نموده و در کادر بعدی عنوان گروه آموزشی خود را وارد نمایید.



گروه آموزشی

عنوان گروه آموزشی

سایر گروه ها

ثبت طرح در سامانه (چکیده طرح)

لازم به ذکر است با توجه به تعهد مقاله در طرح های فعلی به عنوان گزارش نهایی و زمانبر بودن پروسه ی سابمیت، پذیرش و چاپ مقاله حتماً مدت زمان اجرای طرح را حداقل ۳۶۵ روز درج نمایید. مدت زمان اجرای طرح را به روز محاسبه نموده و عدد را وارد نمایید.

در کادر بعدی مدت زمان اجرای طرح را به ماه درج نمایید.

لطفاً زمان اجرای پیشنهادات را به روز درج نمایید تا بتوانیم جهت کنترل و پایش آن به صورت دقیق شما را همراهی نماییم

365

مدت اجراء - روز*

12

مدت زمان کل طرح - به ماه

ثبت طرح در سامانه (چکیده طرح)

هنگام کپی و **past** کردن از پروپوزال، دقت داشته باشید که تعداد کلمات از **۲۵۰ کلمه** **بیشتر نشود**. کلمات اضافی به صورت اتوماتیک **حذف** می شود و در نهایت ممکنه است **جمله ناتمام** بماند. بهتر است که این قسمت بازنویسی و در درج گردد.



امروزه دفع مقادیر زیاد مواد دارویی به طبیعت باعث ایجاد نگرانی‌های جدی زیست محیطی و تأثیرات منفی بر سلامت عمومی شده است(1). حضور مواد دارویی در محیط‌های آبی تهدیدی جهانی است، و این آلاینده ها به دلیل ویژگی‌ها و اثرات منفی بالقوه‌شان در گروه آلاینده‌های نوپدید قرار دارند(2, 3). فوتوکاتالیز به دلیل مزایای بهره‌وری بالا، پایداری فتوشیمیایی و مقرون به صرفه بودن، یکی از فناوری‌های موثر و امیدوارکننده برای از بین بردن باقیمانده مواد دارویی از محیط‌های آبی محسوب می‌شود. با این حال، گونه‌های فعال اصلی در طول فوتوکاتالیز، مانند رادیکالهای هیدروکسیل، رادیکال‌های سوپراکسید و غیره، هیچ ترکیب خاصی را هدف قرار نمی‌دهند. بنابراین، به طور کلی فوتوکاتالیز گزینش پذیری آشکاری در تصفیه آلاینده‌های مخلوط نشان نمی‌دهد. فوتوکاتالیست نیمه‌هادی TiO2 یکی از امیدوارکننده‌ترین فوتوکاتالیست ها در این زمینه است. پوشش TiO2 با یک لایه آلی از پلیمرهای قالب مولکولی (MIP) باعث بهبود ظرفیت نسبی جذب، گزینشی عمل کردن و افزایش سرعت انتقال جرم آنالیت، افزایش بازده تخریب فوتوکاتالی

خلاصه طرح

ثبت طرح در سامانه (چکیده طرح)

هدف کلی همان عنوان طرح می باشد.

هدف کلی*

ثبت طرح در سامانه (چکیده طرح)

در صورت انجام تحقیق باید به سوالات زیر پاسخ داده شود:

- نوآوری طرح چیست؟
- چه نیازی به انجام این تحقیق است؟
- حداکثر در 50 کلمه توضیح دهید

در این قسمت هم باید توجه داشته

باشید که حداکثر کلمات ۵۰ کلمه

است، که باید در آن نوآوری طرح و

اینکه چه نیازی به انجام این تحقیق

است، توضیح داده شود.

ضرورت انجام تحقیق (حداکثر
در 50 کلمه)*

ثبت طرح در سامانه (چکیده طرح)

امروزه دفع مقادیر زیاد مواد دارویی به طبیعت باعث ایجاد نگرانی‌های جدی زیست محیطی و تأثیرات منفی بر سلامت عمومی شده است (1). حضور مواد دارویی در محیط‌های آبی تهدیدی جهانی است، و این آلاینده‌ها به دلیل ویژگی‌ها و اثرات منفی بالقوه‌شان در گروه آلاینده‌های نوپدید قرار دارند (2, 3). فوتوکاتالیز به دلیل مزایای بهره‌وری بالا، پایداری فتوشیمیایی و مقرون به صرفه بودن، یکی از فناوری‌های موثر و امیدوارکننده برای از بین بردن باقیمانده مواد دارویی از محیط‌های آبی محسوب می‌شود. با این حال، گونه‌های فعال اصلی در طول فوتوکاتالیز، مانند رادیکالهای هیدروکسیل، رادیکال‌های سوپراکسید و غیره، هیچ ترکیب خاصی را هدف قرار نمی‌دهند. بنابراین، به طور کلی فوتوکاتالیز گزینش پذیری آشکاری در تصفیه آلاینده‌های مخلوط نشان نمی‌دهد. فوتوکاتالیست نیمه‌هادی TiO_2 یکی از امیدوارکننده‌ترین فوتوکاتالیست‌ها در این زمینه است. پوشش TiO_2 با یک لایه آلی از پلیمرهای قالب مولکولی (MIP) باعث بهبود ظرفیت نسبی جذب، گزینشی عمل کردن و افزایش سرعت انتقال جرم آنالیت، افزای

ضرورت انجام تحقیق
(حداکثر در 50 کلمه)

در این قسمت هم باید توجه داشته باشید که از حداکثر کلمات (۵۰ کلمه) تجاوز نکنند. در این صورت همانند خلاصه طرح، کلمات اضافی به صورت اتوماتیک حذف می‌شود و در نهایت ممکنه است جمله ناتمام بماند.

ثبت طرح در سامانه (چکیده طرح)

کلمات کلیدی از پروپوزال کپی و past می شود. از درج مطلب در این قسمت خودداری فرمایید.

کلمات کلیدی*

حداکثر 20 کلمه

کد اخلاق

عنوان رشته

کد رشته

...

از کادر درج شده رشته مورد نظر را انتخاب نمایید.

با انتخاب عنوان رشته کد آن به صورت اتوماتیک درج می شود.

کد اخلاق

عنوان رشته

کد رشته

مهندسی بهداشت حرفه ای

112

کلمات کلیدی و جستجو

1		
2	11200	مهندسی بهداشت حرفه ای
3	11300	بهداشت عمومی
4	11500	مهندسی بهداشت محیط
5	11600	مهندسی بهداشت حرفه ای
6	12000	مهندسی بهداشت محیط
7	12100	مهندسی بهداشت محیط
8	12300	اپیدمیولوژی
9	12400	اپیدمیولوژی
10	12500	مهندسی بهداشت حرفه ای
11	12600	آموزش بهداشت و ارتقاء سلامت

تعداد رکورد یافت شده: 325

ثبت طرح در سامانه (چکیده طرح)

در قسمت پیوست ها می توانید فایل پروپوزال و یا مستندات مورد نیاز از جمله تأییدیه گرنت را بارگذاری نمایید.

پیوست ها

Grant.docx (19.2 KB)	مستندات گرنت	عنوان	تأییدیه گرنت	نوع	🗑️	✖️
Grouh.docx (19.2 KB)	سایر	عنوان	تأییدیه گروه	نوع	🗑️	✖️
proposal.docx (19.2 KB)	سایر	عنوان	پروپوزال	نوع	🗑️	✖️

Browse... No file selected.

در این قسمت هم، تصاویر، فرمول یا نمودارهایی که در متن پروپوزال وجود دارد را می توان به صورت مجزا و فایل jpg بارگذاری نمایید.

تصاویر

Untitled3-4.jpg (92.2 KB)	فرمول 1	عنوان	🗑️	✖️
Untitled3-1.jpg (71.0 KB)	نمودار 2	عنوان	🗑️	✖️
Untitled3-3.jpg (19.3 KB)	شکل 3	عنوان	🗑️	✖️

Browse... No file selected.

ثبت طرح در سامانه (در حال ثبت)

پس از تکمیل چکیده و ذخیره آن پایان نامه به صورت یک طرح در حال ثبت نمایان می گردد. در این مرحله کادرهای ایجاد شده جهت مراحل بعدی کار نمایان می شود، از جمله:

ارسال به راهبر دانشکده/مرکز	ارسال به مجری اصلی	ارسال پیام مرتبط با رکورد	چاپ پروپوزال	چاپ پروپوزال پایان نامه
حذف منطقی طرح/پروژه				
کد رهگیری	وضعیت گردش کار در حال ثبت			
عنوان طرح - فارسی				
ثبت کننده	نوع گرنت*			
مجری اصلی	کد اخلاق			
تحقیق در نظام سلامت (HSR)*	اعتبار مصوب (به ریال)	<input type="checkbox"/>		
طرح/پایان نامه	فقط طرح تحقیقاتی	طرح برگرفته از پایان نامه		

- ارسال به راهبر دانشکده/مرکز

- ارسال به مجری اصلی

- ارسال پیام مرتبط با رکورد

- و موارد دیگر

ثبت طرح در سامانه (در حال ثبت)

پس از اینکه وضعیت طرح به حالت در حال ثبت در آمد می توان قسمت های بعدی را در فرصت دیگری تکمیل نمود. اما **باید توجه داشت** در صورتی که مجری از ادامه ی ثبت منصرف شد حتماً با استفاده از حذف منطقی طرح، طرح را حذف و از کار تابل شخصی خود خارج کند.

چاپ پروپوزال پایان نامه

چاپ پروپوزال

ارسال پیام مرتبط با رکورد

ارسال به مجری اصلی

ارسال به راهبر دانشکده/مرکز

حذف منطقی طرح/پروژه

ثبت طرح در سامانه (مجری و همکاران)

از این مرحله به بعد یک به یک موارد بعدی را انتخاب و تکمیل نمایید.

مرحله بعد تکمیل مجری و همکاران می باشد.

داشبورد x طرح/پایان نامه جدید

- ثبت عناوین
- انتخاب مرکز
- چکیده طرح
- مجری و همکاران
- متون پیشنهاد
- جدول متغیرها
- زمانبندی و مراحل اجرا

ثبت طرح در سامانه (مجری و همکاران)

در این پنجره اسامی دانشجو، اساتید راهنما، مشاور و دیگر همکاران را وارد نمایید. نکاتی که **قبل از ثبت طرح** یادآور نمودیم در این قسمت کارآمد است. به ترتیب اسامی:

استاد راهنمای اول: به عنوان **مجری اصلی**

دانشجو: به عنوان **مجری یا همکار**

اساتید راهنما دیگر و مشاور:

به عنوان **همکار** درج نمایید.

نام و نام خانوادگی	سمت در طرح	نوع همکاری	مرتبۀ علمی	درجه تحصیلی	رشته تخصصی	پست الکترونیک	مقطع در حال تحصیل	رشته در حال تحصیل	شماره دانشجویی	ویرایش	حذف
(99999999)	مجری اصلی	استاد راهنمای اول	دانشیار	دکترای تخصصی پی اچ دی	اپیدمیولوژی						
(99999999)	مجری	دانشجو		کارشناسی ارشد	اپیدمیولوژی		دکترای تخصصی (PhD)		9700000		
(99999999)	همکار	مشاور آمار	دانشیار	دکترای تخصصی پی اچ دی	آمار زیستی						
(99999999)	همکار	مشاور طرح	استادیار	دکترای تخصصی پی اچ دی	اپیدمیولوژی						

ثبت طرح در سامانه (مجری و همکاران)

لازم به ذکر است:

چه در طرح های «فقط طرح تحقیقاتی» و چه در «طرح های برگرفته از

پایان نامه» یک نفر به عنوان مجری اصلی و یک نفر به عنوان مجری می

توان نقش داد. الباقی اسامی همگی نقش «همکار» تعریف می شود.







ثبت طرح در سامانه (متون پیشنهاد)



پس از کلیک بر روی این گزینه زیرمجموعه های متون پیشنهاد ظاهر می شود.

ثبت طرح در سامانه (متون پیشنهاد)

که به تفکیک با کلیک بر روی گزینه ی ویرایش یا همان علامت مداد موارد را یکی یکی تکمیل نمایید:

حذف	ویرایش	شرح	عنوان
			بیان مساله (حداکثر در 500 کلمه همراه با شماره منبع به شیوه ونگوور)
			تعاریف عملیاتی مفاهیم اصلی (تعریف واژه هایی به انتخاب محقق که در دامنه علمی آن موضوع است. از تعریف واژه های واضح اجتناب شود.)
			بررسی متون فقط منتخبی از مقالات کاملا مرتبطی که در پروپوزال به آنها استناد شده است بررسی و نقد شود (حداکثر 5 مقاله)

بیان مساله: این قسمت را میتوانید از پروپوزال کپی و **past** نمایید.

تعاریف عملیاتی: در این قسمت تعاریف عملیاتی واژگان کلیدی را وارد نمایید.

بررسی متون: مطالب این قسمت و الباقی موارد را میتوانید از پروپوزال کپی و **past** نمایید.

ثبت طرح در سامانه (متون پیشنهاد)

در قسمت **روش اجرای مطالعه**، باید تمامی موارد درخواست شده از جمله (روش کار، جمع آوری اطلاعات، ابزار، جامعه مورد مطالعه، روش اندازه گیری، محاسبه تعداد نمونه و آزمون های آماری) در **همین کادر وارد شود**.

متون پیشنهاد		شرح	عنوان
حذف	ویرایش		روش اجرای مطالعه (روش کار، جمع آوری اطلاعات، ابزار، جامعه مورد مطالعه، روش اندازه گیری، محاسبه تعداد نمونه، آزمون های آماری)

ثبت طرح در سامانه (متون پیشنهاد)

این قسمت هم از **موارد مهم** است، لازم به توضیح است در بعضی موارد دیده شده، هنگامی که طرح پس از ثبت چکیده بسته و مجدداً باز می شود، قسمت **(محتوای پروپوزال قدیمی)** در دختواره ی طرح نمایش داده می شود. برخی این قسمت را به عنوان روش کار تکمیل می نمایند. لازم به ذکر

است: این قسمت پس از تغییرات جدید سامانه **جهت طرح های قدیمی** ایجاد شده است و به هیچ عنوان در این قسمت ها **نباید محتوایی وارد نمود.**



عنوان	شرح	ویرایش	حذف
طراحی و روش اجرا			
نوع مطالعه			
روش جمع آوری اطلاعات			

ثبت طرح در سامانه (متغیرها)

در این قسمت بر روی گزینه ی درج کلیک نموده و متغیرها را به صورت مجزا وارد نموده و کلید ذخیره را بزنید. پس از ذخیره می توانید متغیرها را ویرایش و یا حذف نمایید.

جدول متغیرها

حذف	ویرایش	توضیحات	نوع متغیر	واحد اندازه گیری	نحوه و ابزار اندازه گیری	عنوان متغیر
			زمینه ای			
			مخدوش کننده			
			مستقل			
			وابسته			

درج

عنوان متغیر*

نحوه و ابزار اندازه گیری*

واحد اندازه گیری

نوع متغیر

توضیحات

لغو

ذخیره کن

ثبت طرح در سامانه (زمانبندی و مراحل اجرا)

زمانبندی و مراحل اجرا

حذف	ویرایش	تا تاریخ	از تاریخ	حجم فعالیت (درصد)	شرح مختصر مرحله
				30	جمع آوری داده ها از طریق مصاحبه
				35	آنالیز داده ها
				35	نگارش نتایج

درج

در این مرحله نیز با کلیک بر روی گزینه ی درج، به

ترتیب مراحل انجام طرح را وارد کرده و درصد انجام آن را مشخص نمایید. درج تاریخ الزامی نیست. با کلیک بر روی گزینه ی ذخیره کن یکی یکی مراحل را وارد نمایید.

شرح مختصر مرحله*

حجم فعالیت (درصد)

از تاریخ









تا تاریخ

لغو

ذخیره کن

ثبت طرح در سامانه (زمانبندی و مراحل اجرا)

لطفاً به این مطلب توجه فرمایید که این یک طرح تحقیقاتی است و مراحل آن باید برای طرح انتخاب شود. برای مثال تدوین یافته ها و نگارش پایان نامه مختص پایان نامه است و در این قسمت به جای کلمه پایان نامه می توان از گزینه ی گزارشات استفاده نمود.

زمانبندی و مراحل اجرا					
حذف	ویرایش	تا تاریخ	از تاریخ	حجم فعالیت (درصد)	شرح مختصر مرحله
					آماده سازی وسایل آزمایشگاهی و تنظیم آزمایش ها
					انجام آزمایشات و آنالیز داده ها
					تدوین یافته ها و نگارش پایان نامه
					تهیه گزارش نهایی و تهیه مقاله

ثبت طرح در سامانه (ملاحظات اخلاقی)

در این مرحله پاسخ هر سؤال را انتخاب کرده و گزینه ی ذخیره کن را کلیک نمایید.

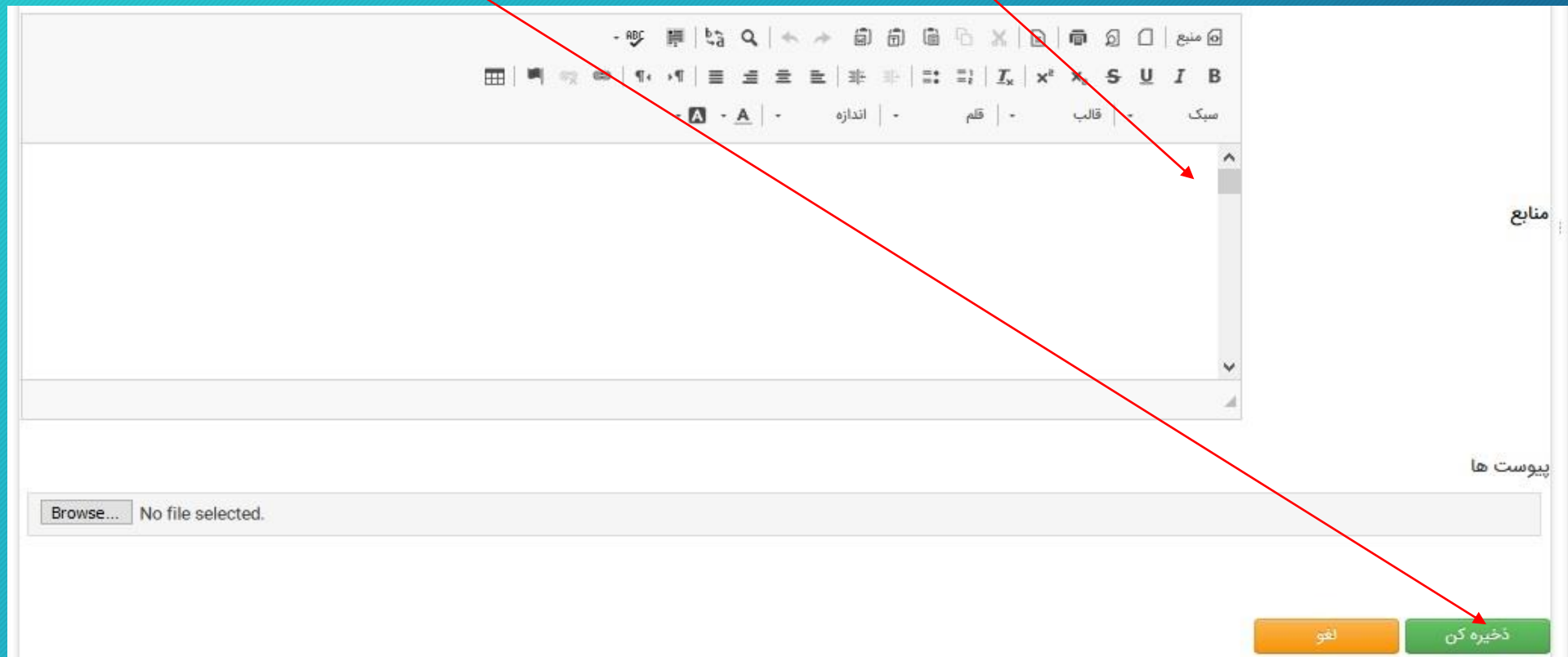
ملاحظات اخلاقی

پژوهشگر محترم، لطفا بعد از ثبت توضیحات برای هر عنوان اخلاقی دکمه "ذخیره کن" را بفشارید.

ذخیره	توضیحات	پاسخ ملاحظه اخلاقی	موارد اخلاقی
<input type="button" value="ذخیره کن"/>	<input type="text"/>	<input type="button" value="خیر(وجود ندارد)"/> <input type="button" value="بله(وجود دارد)"/> <input checked="" type="button" value="خیر(وجود ندارد)"/> <small>در مورد این تحقیق عملی نمی کند</small>	آیا موضوع پایان نامه طرح پژوهشی شده است؟بودجه طرح
<input type="button" value="ذخیره کن"/>	<input type="text"/>		آیا موضوع پایان نامه حامی مالی یا معنوی خارج از دانشگاه دارد؟

ثبت طرح در سامانه (منابع)

منابع را از فایل پروپوزال کپی و paste نموده و کلید ذخیره کن را کلیک نمایید.



The screenshot shows a web application interface for saving sources. It features a text editor with a rich text toolbar at the top, a file selection area with a "Browse..." button and "No file selected." text, and two buttons at the bottom: "ذخیره کن" (Save) and "لغو" (Cancel). Red arrows point from the text above to the "کپی" (Copy) button, the "paste" button, and the "ذخیره کن" (Save) button.

ثبت طرح در سامانه (هزینه های طرح)



این قسمت نیز یکی از مراحل مهم ثبت طرح است، بسته به اینکه طرح برگرفته از پایان نامه است یا فقط طرح، مواردی را باید رعایت نمود.

ثبت طرح در سامانه (هزینه های طرح)

در قسمت هزینه وسایل و مواد مصرفی: لطفاً مصرفی یا غیرمصرفی بودن مواد به دقت انتخاب و حتماً درج گردد.

حذف	ویرایش	توضیحات	کل مبلغ به ریال	مقیاس	تعداد یا مقدار	مصرفی یا غیر مصرفی	شرکت فروشنده ایرانی	آیا در ایران موجود است	کشور سازنده	شرکت سازنده	نام دستگاه/مواد
			15,000,000			مصرفی					کیت الیزا تستوسترون
			10,000,000			غیر مصرفی					دستگاه چشمک زن

جمع کل : 000,000

[درج](#)

هزینه های طرح

- هزینه وسایل و مواد مصرفی
- هزینه پرسنلی
- هزینه خرید خدمت و آزمایشات
- هزینه های قدیمی
- جمع هزینه های طرح
- کل اعتبار مصوب شورا/کمیته
- تعهدات (خروجی های) طرح
- اعتبار تصویب شده و قرارداد
- پیوست پیام ها
- گردش کار
- گالری عکس

ثبت طرح در سامانه (هزینه های طرح، برگرفته از پایان نامه)









اگر طرح برگرفته از پایان نامه است به این نکته باید توجه داشت:

در این نوع طرح حق الزحمه برای دانشجو و اساتید راهنما/ مشاور درخواست نگردد. ضمناً فعالیت هایی که جزو وظایف دانشجو یا اساتید راهنما/ مشاور می باشد حتی اگر توسط فرد دیگری انجام شود مشمول حق الزحمه نمی گردد. لذا پیشنهاد می گردد این قسمت در مورد طرح های برگرفته از پایان نامه هزینه ای درج نشود.

طرح/پایان نامه	هزینه های طرح
طرح برگرفته از پایان نامه	<input type="checkbox"/> هزینه وسایل و مواد مصرفی
	<input checked="" type="checkbox"/> هزینه پرسنلی
	<input type="checkbox"/> هزینه خرید خدمت و آزمایشات
	<input type="checkbox"/> هزینه های قدیمی
	<input type="checkbox"/> جمع هزینه های طرح

ثبت طرح در سامانه (هزینه های طرح)

در هزینه های پرسنلی اگر یک فرد، در طرح تحقیقاتی بیش از یک فعالیت انجام میدهد برای هر فعالیت، سطر جداگانه ای تکمیل گردد.

حذف	ویرایش	کل حق الزحمه - ریال	میزان ساعات	نوع فعالیت	نام و نام خانوادگی
		0,000	25	طراحی مطالعه و تدوین پروپوزال	
		0	50	نظارت بر اجرای طرح	
		0	50	تجزیه و تحلیل داده ها	
		0	30	نگارش مقاله ها	

جمع کل : 0,000

[درج](#)

هزینه های طرح >

- هزینه وسایل و مواد مصرفی
- هزینه پرسنلی**
- هزینه خرید خدمت و آزمایشات
- هزینه های قدیمی
- جمع هزینه های طرح
- کل اعتبار مصوب شورا/کمیته
- تعهدات (خروجی های) طرح
- اعتبار تصویب شده و قرارداد
- پیوست پیام ها
- گردش کار
- داوری ها
- بررسی در شوراها

ثبت طرح در سامانه (هزینه های طرح)

با توجه به تغییرات در سامانه
کلیه ی هزینه هایی که قبلاً به
صورت تفکیک شده درج می
گردید از جمله هزینه های
مسافرت، چاپ مقاله، هدایای

تبلیغاتی و ... به عنوان هزینه ی خرید خدمت و آزمایشات در این قسمت وارد نمایید.

هزینه خرید خدمت و آزمایشات

توجه 1: در صورت خدمت تخصصی نبایستی برای آن خدمت، در بخش وسایل و مواد مورد نیاز هزینه ای ثبت گردد.
توجه 2: انجام خدمات تخصصی در مراکز داخل دانشگاه برخارج از دانشگاه اولویت دارد مگر آنکه در مراکز داخل دانشگاه ارائه نشود.

حذف	ویرایش	کل هزینه به ریال	تعداد کل دفعات	داخل/خارج دانشگاه	نوع مرکز	نام مرکز سرویس دهنده	نوع آزمایشات و یا خدمات تخصصی
		10,000,000		خارج دانشگاه	خصوصی		خرید مقالات
		25,000,000	1	خارج دانشگاه	خصوصی		چاپ مقالات
		5,000,000		خارج دانشگاه	خصوصی		ورود دیتا به نرم افزار N-RAPID
		10,000,000		خارج دانشگاه			سفرهای درون شهری برای مراجعه به پالایشگاه

جمع کل : 50,000,000

درج

هزینه های طرح

- هزینه وسایل و مواد مصرفی
- هزینه پرسنلی
- هزینه خرید خدمت و آزمایشات
- هزینه های قدیمی
- جمع هزینه های طرح

ثبت طرح در سامانه (هزینه های طرح، برگرفته از پایان نامه)

باید توجه داشت مواردی که در ارتباط با طرح های برگرفته از پایان نامه پیشتر گفته شد، شامل این قسمت نیز می گردد. (فعالیت هایی که جزو وظایف دانشجو می باشد، مانند مسافرت، هزینه های ایاب و ذهاب، جمع آوری اطلاعات، تکمیل پرسشنامه، حمل و نقل و ...)

هزینه خرید خدمت و آزمایشات

توجه 1: در صورت خدمت تخصصی نیاستی برای آن خدمت، در بخش وسایل و مواد مورد نیاز هزینه ای ثبت گردد.
توجه 2: انجام خدمات تخصصی در مراکز داخل دانشگاه برخارج از دانشگاه اولویت دارد مگر آنکه در مراکز داخل دانشگاه ارائه نشود.

حذف	ویرایش	کل هزینه به ریال	تعداد کل دفعات	داخل/خارج دانشگاه	نوع مرکز	نام مرکز سرویس دهنده	نوع آزمایشات و یا خدمات تخصصی
		42,000,000	60	خارج دانشگاه	خصوصی		آزمایش VFA(دستگاه کروماتوگرافی گازی)
		22,000,000	60	خارج دانشگاه	خصوصی		آزمایش H2(دستگاه کروماتوگرافی گازی)

جمع کل : 64,000,000

درج

- منابع
- گالری عکس
- هزینه های طرح
- هزینه وسایل و مواد مصرفی
- هزینه پرسنلی
- هزینه خرید خدمت و آزمایشات
- هزینه های قدیمی
- جمع هزینه های طرح
- کل اعتبار مصوب شورا/کمیته
- تعهدات (خروجی های) طرح
- اعتبار تصویب شده و قرارداد
- پیوست پیام ها
- گردش کار
- داوری ها
- بررسی در شوراها

ثبت طرح در سامانه (هزینه های طرح)

توجه داشته باشید که **گزینه ی هزینه های قدیمی** هم پس از تغییرات در سامانه جهت طرح های قدیمی ایجاد گردیده و اگر در این قسمت هزینه ای درج شود در جمع هزینه ها محاسبه نمی شود. خواهشمند است در این قسمت **هزینه ای درج**

حذف	ویرایش	جمع سایر هزینه ها	جمع هزینه کتب، نشریات و مقالات	جمع هزینه مسافرت
✖	✎	0	0	0

[درج](#)

هزینه های طرح >

- هزینه وسایل و مواد مصرفی
- هزینه پرسنلی
- هزینه خرید خدمت و آزمایشات
- هزینه های قدیمی
- جمع هزینه های طرح

نگردد.

ثبت طرح در سامانه (ارسال طرح)

در مورد طرح های برگرفته از پایان نامه دانشجویان می توانند طرح برگرفته از پایان نامه ی خود را در کارتابل شخصی خود ثبت و برای مجری اصلی (استاد راهنما) ارسال نمایند و به خاطر داشته باشید که این امر را حتماً به استاد خود اطلاع رسانی نمایید.

چاپ پروپوزال پایان نامه

چاپ پروپوزال

ارسال پیام مرتبط با رکورد

ارسال به مجری اصلی

ارسال به راهبر دانشکده/مرکز

حذف منطقی طرح/پروژه

ثبت طرح در سامانه (ارسال طرح)

از اساتید ارجمند نیز خواهشمندیم پس از دریافت، بررسی و تأیید طرح آن را جهت ادامه فرآیند های بررسی برای راهبر دانشکده یا مرکز ارسال نمایند. در مورد طرح های مستقل پس از ثبت هزینه ها و اتمام کار گزینه ی ارسال به راهبر دانشکده/مرکز انتخاب و طرح ارسال می گردد.

چاپ پروپوزال پایان نامه

چاپ پروپوزال

ارسال پیام مرتبط با رکورد

ارسال به مجری اصلی

ارسال به راهبر دانشکده/مرکز

حذف منطقی طرح/پروژه

با آرزوی موفقیت روز افزون

